



2025

GUIDE D'ACCUEIL ET D'INFORMATION



Bienvenue au Mekoos!

Bonjour et bienvenue à notre magnifique Pourvoirie. Pour certains d'entre vous, c'est votre première visite avec nous et pour d'autres, vous êtes des gens qui sont devenus des amis au fil du temps et des gens qu'on considère comme notre famille élargie. Sachez que c'est un privilège de vous compter parmi notre clientèle et nous sommes très heureux de vous accueillir chez nous.

Nous vous avons concocté une trousse d'accueil afin de répondre aux questions fréquemment posées et de vous faire connaître les avantages de notre pourvoirie et ses services afin d'agrémenter votre séjour parmi nous ou vos futurs projets d'aventures.

Durant votre passage, notre personnel dévoué fera tout en son pouvoir pour que vous soyez confortables, heureux et que le seul regret que vous aurez, sera celui de repartir. Il est très important pour nous tous, que vous viviez un moment à la hauteur de vos attentes.

Bon séjour avec nous!

Sébastien Dumoulin, propriétaire




NOTRE TERRITOIRE



346km carré de territoire;
Ce qui représente trois fois la superficie de Paris!




135 LACS



500 KM
DE CHEMIN
C'EST L'ÉQUIVALENT
DE MONT-
LAURIER/MONTRÉAL
ALLER-RETOUR!



INFORMATIONS GÉNÉRALES



LES HEURES D'ARRIVÉE ET DE DÉPART

L'accès aux chalets se fait à partir de 14h00 et l'heure de départ est prévue pour 11h00.

Hiver: Vous aurez l'opportunité de laisser votre camion dans le stationnement pour vous permettre de faire une randonnée des alentours avant votre heure d'arrivée.

Printemps/été/automne: En forfait pêche, vous pouvez débiter votre pêche à compter de 13h00.



LES HEURES D'OUVERTURE DU LODGE ET DU BAR

ÉTÉ: Le lodge est ouvert principalement de 7h à 22h00 tous les jours de la semaine. Il y a de multiples occasions où le lodge fermera plus tard que 22h00, donc ne soyez pas timide de venir faire un tour, prendre un verre et nous jaser!


HIVER: Le lodge est accessible à compter de 6h30 et ferme à partir de 22hrs selon l'achalandage. Le bar est à votre disposition et un chansonnier agrémentera assurément votre séjour les jeudis au samedis soirs.



CONSIGNES AVANT DE QUITTER:

Il est important de vider complètement le réfrigérateur et de ranger la vaisselle au bon endroit avant de quitter votre hébergement. Si vous avez remarqué une anomalie dans votre unité d'hébergement, n'oubliez pas de nous en faire part rapidement pour nous permettre de corriger la situation. Si vous avez un chien avec vous pendant votre séjour, merci de ramasser ses excréments avant de partir.

INFORMATIONS GÉNÉRALES



ÉLÉMENTS INCLUS DURANT VOTRE SÉJOUR

Voici ce qui est inclus:

Vaisselle

linges et savon liquide à vaisselle

Poêle

Frigo

Literie; Serviettes de bain, couvertures et oreillers

Machine à café et filtres à café

Grille-pain

Tout pour cuisinier comme à la maison; poêles, chaudrons etc...

*Été: BBQ ,propane, foyer pare-étincelles et bois de poêle inclus

HIVER: Il est important de ne pas utiliser les serviettes dans les chalets pour nettoyer vos motoneiges : Nous vous fournirons des linges adéquats, spécialement conçus pour nettoyer les motoneiges et casques.




ÉTÉ: Vos serviettes ne sont pas des serviettes de plage! Vous devez utiliser les vôtres.

Aussi, même principe qu'en hiver, pour nettoyer vos quads, nous mettrons à votre disposition des linges prévus à cette effet.

Wi-Fi et réseau cellulaire

Nous avons l'accès internet(modéré) au lodge seulement, donc vous allez pouvoir envoyer des courriels, mais pour les rencontres virtuelles, c'est selon dame nature!

Le service cellulaire est aussi disponible au lodge principal seulement.



INFORMATIONS GÉNÉRALES

Restaurant

Les heures d'ouverture de notre salle à manger sont les suivantes:

- Le service du déjeuner se fait entre 7h30 à 9h00
- Le service du dîner se fait entre 12h00 à 14h00 (hiver) et entre 12h00 et 13h00 (été)
- Le service du souper se fait entre 18h30 à 20h00 (hiver) et 19h00 à 20h30 (été)
- L'été: Si vous le désirez, l'option boîte-à-lunch pour votre repas du midi est offert, mentionnez le à votre serveuse pendant l'heure du souper la veille et votre boîte-à-lunch vous sera remis après votre déjeuner le lendemain.



Spa et sauna

Directement sur le site du lodge principal, nous avons un spa et un sauna de disponible pour notre clientèle. Les heures d'ouverture sont les mêmes que celle du lodge principal. Les enfants doivent être accompagnés d'un adulte en tout temps.



NOS COMMODITÉS ET LEURS CAPACITÉS

NOUS AVONS 15 CHALETS À VOTRE DISPOSITION ET 5 CHAMBRES À L'AUBERGE. LES CHALETS 1 À 12 SONT DÉSSERVIS PAR HYDRO QUÉBEC ET POUR LES CHALETS EXTÉRIEURS, L'ÉNERGIE PROVIENT DE PANNEAUX SOLAIRES ET DE PROPANE (CUISINIÈRE ET EAU CHAUDE)

Chalet 1 et 2 : 2 chambres avec 1 lit simple et 1 lit double par chambre (minimum 2 personnes et maximum 6 personnes)

Chalet 3 et 4 : 2 chambres avec 1 lit simple et 1 lit double par chambre en plus d'une mezzanine avec 3 lits simples (minimum 4 personnes et maximum 9 personnes)

Chalet 5 : 4 chambres en haut avec 1 lit double par chambre et 4 chambres en bas avec 2 lits simples par chambre (minimum 8 personnes et maximum 16 personnes)

Chalet 6 : 3 chambres avec 1 lit simple et 1 lit double par chambre et puis 1 chambre avec 2 lits simples (minimum 4 personnes et maximum 11 personnes)

Chalet 7 : 6 chambres avec 2 lits simples par chambre, 2 chambres avec 1 lit double par chambre (minimum 8 personnes et maximum 16 personnes)

Chalet 8 : 2 chambres avec 1 lit double et 1 lit simple par chambres et puis 2 chambres avec 2 lits simples par chambre (minimum 4 personnes et maximum 8 personnes)

Chalet 9 : 1 chambre avec 1 lit double et une chambre avec 2 lits simples (minimum 2 personnes et maximum 4 personnes)

Chalet 10 et 12 : 2 chambres avec 2 lits double par chambre et chaque chambre avec sa propre salle de bain privée. (minimum de 4 personnes et maximum de 8 personnes)

Chalet 11 : 4 chambres avec 2 lits doubles par chambre et chaque chambre avec sa propre salle de bain privé. (minimum de 8 personnes et maximum de 16 personnes)



CHALET SUR LE SITE PRINCIPAL

NOS COMMODITÉS ET LEURS CAPACITÉS (SUITE)

Chambres à l'auberge

Nous avons 5 chambres dans l'auberge (1 lit double et 1 lit simple, salle de bain personnelle)

Chalets éloignés (énergie solaire et propane)

Chalet Chevreuil -à 15 minutes du lodge principal

2 chambres avec 1 lit simple et 1 lit double par chambre et 2 divans lits (minimum 2 personnes et maximum 8 personnes)

Chalet Brûlé -à 25 minutes du lodge principal:

4 chambres avec 1 lit double et 1 lit simple par chambre (minimum 8 personnes et maximum 12 personnes)

Chalet Lynx -à 45 minutes du lodge principal

2 chambres avec 1 lit simple et 1 lit double par chambre et puis 2 divans-lits (minimum 2 personnes et maximum 8 personnes)



CHAMBRE AU LODGE PRINCIPAL



CHALET BRÛLÉ



SITE PRINCIPAL

MERCI
NOUS TERMINONS CE GUIDE EN VOUS DISANT UN
SINCÈRE MERCI DE VOTRE VISITE ET NOUS AVONS
DÉJÀ HÂTE DE VOUS REVOIR!